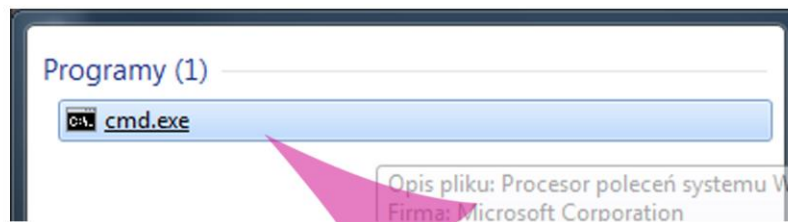
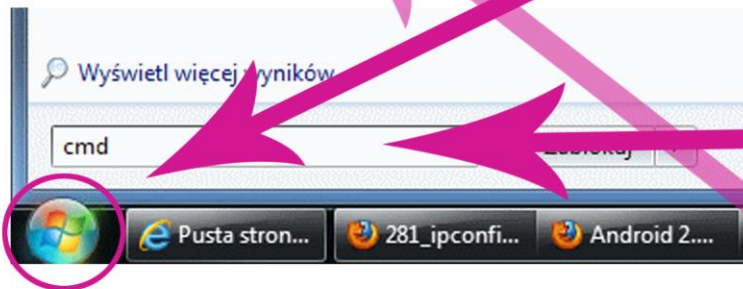


# Sprawdzanie adresu MAC pod Windows 7:



1. Kliknij przycisk Start



2. Wpisz CMD w wyszukiwarce

3. Kliknij cmd.exe

```
Microsoft Windows [Wersja 6.1.7600]
Copyright (c) 2009 Microsoft Corporation. Wszelkie prawa zastrzeżone.

C:\Users\Komp>ipconfig/all

Konfiguracja IP systemu Windows

Nazwa hosta . . . . . : Komputer
Sufiks podstawowej domeny DNS . . . . . :
Typ węzła . . . . . : Hybrydowy
Routing IP włączony . . . . . : Nie
Serwer WINS Proxy włączony. . . . . : Nie

Karta bezprzewodowej sieci LAN Połączenie sieci bezprzewodowej:

Stan nośnika . . . . . : Nośnik odłączony
Sufiks DNS konkretnego połączenia :
Opis . . . . . : Broadcom 802.11n Network Adapter
Adres fizyczny. . . . . : 40-64-DE-2D-B4-76
DHCP włączone . . . . . : Tak
Autokonfiguracja włączona . . . . . : Tak

Karta Ethernet Połączenie lokalne:

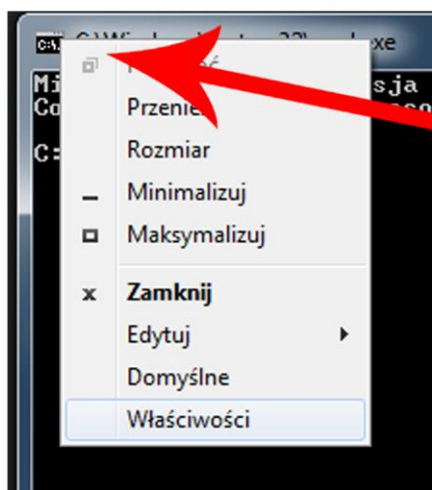
Sufiks DNS konkretnego połączenia :
Opis . . . . . : Realtek PCIe GBE Family Controller
Adres fizyczny. . . . . : 18-11-32-92-2C-92
DHCP włączone . . . . . : Tak
Autokonfiguracja włączona . . . . . : Tak
Adres IPv4 autokonfiguracji . . . . . : 169.254.51.14<Preferowane>
Maska podsieci. . . . . : 255.255.0.0
Brama domyślna. . . . . :
NetBIOS przez Tcpip . . . . . : Włączony

Karta tunelowa Połączenie lokalne* 12:
```

4. Wpisz ipconfig /all

5. Upewnij się, że jesteś w Karta Ethernet Połączenie lokalne\* (czasem trzeba pojechać do góry suwakiem)

6. Tu jest nr MAC



Jeżeli ikony są małe, można kliknąć w **IKONKĘ W ROGU** -> **Właściwości** -> **Czcionka** i tam zmienić rozmiar czcionki

\*Jeżeli brakuje sekcji Ethernet Połączenie lokalne, możliwe że trzeba najpierw podłączyć się kablem do gniazda internetowego