



Narodowe Centrum
Badań i Rozwoju



Instrukcja obsługi Generatora Wniosków (GW)



Wspólne Przedsięwzięcie RID

Rozpoczęcie pracy z Generatorem Wniosków (GW)



O konkursie

Zarejestruj się

Zaloguj się

Rejestrację w GW wykonuje redaktor

Wniosek w GW wypełnia redaktor !

Wniosek wypełnia się tylko z jednego konta !

Nabór wniosków kończy się 10 kwietnia 2015 r.
o godz. 16.00

Redaktor wniosku otrzymuje mail z informacją
o złożeniu wniosku w GW

Aplikuj już dziś !

<https://rid.ncbr.gov.pl> - lokalizacja generatora



Narodowe Centrum
Badań i Rozwoju

Cele konkursu

Wyłonienie projektów badawczych z zakresu projektowania, technologii oraz budowy i eksploatacji dróg, poprawy bezpieczeństwa ruchu drogowego i efektywności systemu zarządzania ruchem w Polsce. Problemy badawcze zgłaszane w konkursie powinny dotyczyć zagadnień zawartych w Założeniach Wspólnego Przedsięwzięcia RID.

Rozwiązania wypracowane w ramach projektów badawczych, wyłanianych w ramach Konkursu zostaną wdrożone jako wytyczne lub instrukcje do stosowania przy budowie, przebudowie, rozbudowach, remontach oraz wzmocnieniach dróg zarządzanych przez GDDKiA.



Kto może aplikować

Konkurs skierowany jest do jednostek naukowych oraz do konsorcjów naukowych w rozumieniu ustawy o zasadach finansowania nauki pod warunkiem, że w skład konsorcjum wchodzi wyłącznie jednostki naukowe.

[Dowiedz się więcej](#)

Pula dostępnych środków

Budżet przedsięwzięcia wynosi 50 mln zł, Budżet NCBR i GDDKiA wynosi po 25 mln zł. W zależności od wyników I konkursu obie instytucje rozważą możliwość organizacji kolejnego konkursu.



Termin naboru

Nabór wniosków w systemie GW (Generator Wniosku) trwa od 10 lutego 2015 r., do

**10 kwietnia 2015 r.,
do godziny 16:00**

Aplikuj już dziś

Uprzejmie rekomendujemy wcześniejsze przystąpienie do wypełnienia wniosku w Generatorze. Składanie wniosku w ostatnich momentach trwania naboru może skutkować nieskutecznym złożeniem wniosku w systemie. Przypominamy, że edycji wniosku może dokonywać tylko jedna osoba z jednego konta.

Wszelkie problemy techniczne dotyczące działania systemu prosimy zgłaszać na adres rid@ncbr.gov.pl

Rejestracja w Generatorze Wniosków (GW)

The screenshot shows the registration interface. On the left is a sidebar with the RID logo (ROZWÓJ INNOWACJI DROGOWYCH) and three buttons: 'O konkursie', 'Zarejestruj się', and 'Zaloguj się'. The main form contains three input fields: 'Adres e-mail' (1), 'Hasło' (2), and 'Hasło powtórnie' (2a). Below these is a green 'Zarejestruj się' button (3). At the bottom, there is a link 'Masz już konto?' followed by a green 'Zaloguj się' button (4).

Wskaż adres e-mail redaktora wniosku w GW (1)

Wprowadź hasło dostępu do GW, powtórz wprowadzone hasło (2, 2a)

Zarejestruj się (3)

Zaloguj się jeśli się już zarejestrowałeś ! (4)

This view shows the registration form with the following details: the 'Adres e-mail' field contains 'piotr.prycinski@ncbr.gov.pl'; the 'Hasło' and 'Hasło powtórnie' fields are filled with seven dots; the green 'Zarejestruj się' button is visible; and at the bottom, the 'Masz już konto?' link and the green 'Zaloguj się' button are present.

Potwierdzenie rejestracji i logowanie w Generatorze Wniosków (GW)

Po prawidłowym zarejestrowaniu redaktor wniosku otrzyma maila z potwierdzeniem dokonania rejestracji

W tym momencie możliwe jest rozpoczęcie przygotowywanie wniosku w GW

Wprowadź adres e-mail oraz hasło ustalone w trakcie rejestracji

Zaloguj się do GW

Hasło można zresetować korzystając z funkcji: „Zapomniałem hasła”

Rejestracja zakończona

Wysłaliśmy potwierdzenie rejestracji na podany adres e-mail. Możesz teraz zalogować się i rozpocząć wypełnianie wniosku.

Adres e-mail

Hasło

Zaloguj się

[Zapomniałem hasła](#)

Podaj adres e-mail użyty podczas rejestracji konta. Wyślemy Ci link, dzięki któremy będziesz mógł zresetować hasło.

Adres e-mail

Wyślij

Szanowni Państwo

Dziękujemy za rejestrację konta w Generatorze Wniosków konkursu RiD. Poniżej przesyłamy Państwa dane dostępne:

Nazwa użytkownika: piotr.prycinski@ncbr.gov.pl

W celu rozpoczęcia wypełniania wniosku, należy zalogować się na stronie: <http://example.com/rid/login>.

Prosimy nie odpowiadać na tę wiadomość - została ona wygenerowana automatycznie.

Z poważaniem,
Narodowe Centrum Badań i Rozwoju.

REGON: 141032404

NIP: 701-007-37-77

Edycja wniosku w Generatorze Wniosków (GW)



O konkursie

Edycja wniosku

Zmień hasło

Wyloguj się

Podstawowe informacje

1

2

3

4

5

6

7

8

Zagadnienie

Wybierz z listy

Klasyfikacja PKD

Dział

Grupa

Klasa

Podklasa

Klasyfikacja OECD

Obszar

Dziedzina

Dyscyplina

By wypełnić wniosek należy wybrać opcję Edycja wniosku, dane wpisywane do wniosku są zapisywane przy przejściu z kroku do kroku

Proces wprowadzania danych niezbędnych do złożenia wniosku podzielono na 8 kroków

GW weryfikuje poprawność wprowadzanych danych, GW informuje o zidentyfikowanych błędach lub brakach

Przejdzie do kolejnego kroku jest możliwe jeśli dane w bieżącym kroku są kompletnie wypełnione

KROK 1 w Generatorze Wniosków (1/3)

Podstawowe informacje

1

2

3

4

5

6

7

8

Zagadnienie

Wykorzystanie materiałów pochodzących z recyklingu

Wybierz z listy

TECHNOLOGIA BUDOWY ORAZ REMONTU DRÓG I OBIEKTÓW INŻYNIERSKICH

- Wykorzystanie materiałów pochodzących z recyklingu
- Asfalty drogowe i modyfikowane w polskich warunkach klimatycznych
- Reaktywność alkaliczna krajowych kruszyw
- Ochrona przed hałasem drogowym
- Nowoczesne metody rozpoznania podłoża gruntowego w drogownictwie

PRZYGOTOWANIE I REALIZACJA INWESTYCJI DROGOWYCH W OPARCIU O NAJEFEKTYWNIJSZE METODY BADAWCZE

- Zasady prognozowania ruchu drogowego z uwzględnieniem innych środków transportu
- Nowoczesne metody obliczania przepustowości i oceny warunków ruchu dla dróg poza aglomeracjami miejskimi, w tym dla dróg szybkiego ruchu

WYPOSAŻENIE DRÓG I ICH OTOCZENIA

- Urządzenia bezpieczeństwa ruchu drogowego
- Wpływ czasu i warunków eksploatacyjnych na trwałość i funkcjonalność elementów bezpieczeństwa ruchu drogowego
- Efektywność przekroju 2+1 pasowego ze szczególnym uwzględnieniem różnych rozwiązań rozdzielających kierunki ruchu
- Wpływ reklam na poziom bezpieczeństwa ruchu drogowego

METODYKA PROJEKTOWANIA I ZARZĄDZANIA SIECIĄ DROGOWĄ

- Optymalne rozwiązania inżynierskie dotyczące bezpieczeństwa ruchu drogowego na drogach krajowych
- Dobór dopuszczalnych prędkości ruchu na drogach z uwzględnieniem dynamicznego zarządzania ruchem
- Zasady rozmieszczania usług Inteligentnych Systemów Transportowych
- Wpływ stosowania usług Inteligentnych Systemów Transportowych na poziom bezpieczeństwa ruchu drogowego

Podklasa

Badania naukowe i prace rozwojowe w dziedzinie pozostałych nauk przyro

W kroku 1 wprowadzane są dane dotyczące przedmiotu wniosku

Należy wybrać zagadnienie z listy rozwijalnej, zagadnienia przypisane są do czterech obszarów tematycznych

Wnioskodawca może złożyć w danym obszarze tylko jeden wniosek obejmujący swym zakresem całościowo jedno zagadnienie

KROK 1 w Generatorze Wniosków (2/3)

Zagadnienie

Wykorzystanie materiałów pochodzących z recyklingu

Klasyfikacja PKD

Dział

DZIAŁALNOŚĆ PROFESJONALNA, NAUKOWA I TECHNICZNA

Grupa

Badania naukowe i prace rozwojowe

Klasa

Badania naukowe i prace rozwojowe w dziedzinie nauk przyrodniczych i te

Podklasa

Badania naukowe i prace rozwojowe w dziedzinie pozostałych nauk przyro

Klasyfikacja OECD

Obszar

Nauki inżynieryjne i techniczne

Dziedzina

Inżynieria lądowa

Dyscyplina

Inżynieria lądowa

Pozostałe klasyfikacje

NABS

Transport, telekomunikacja i pozostała infrastruktura

MAE

7 OTHER CROSS-CUTTING TECHNOLOGIES or RESEARCH 73 Other

KIS

Innowacyjne technologie i procesy przemysłowe (w ujęciu horyzontalnym): 19. Inne

Z list rozwijalnych należy wybrać odpowiednie pozycje w poszczególnych klasyfikacjach, które są właściwe dla przedmiotu wniosku

KROK 1 w Generatorze Wniosków (3/3)

Słowa kluczowe w języku polskim *Maksymalnie 5 słów oddzielonych przecinkami*

max. pięć słów kluczowych oddzielonych przecinkiem

Słowa kluczowe w języku angielskim *Maksymalnie 5 słów oddzielonych przecinkami*

max. pięć słów kluczowych oddzielonych przecinkiem

Streszczenie projektu w języku polskim *Maksymalnie 1000 znaków*

streszczenie w języku polskim - max. 1000 słów

Słowa kluczowe w języku polskim *Maksymalnie 5 słów oddzielonych przecinkami*

To pole jest wymagane.

Streszczenie projektu w języku angielskim *Maksymalnie 1000 znaków*

streszczenie w języku angielskim - max. 1000 słów

Streszczenia zwięzłych projektów mogą być opublikowane na stronach internetowych NCBR i GDDKiA. Należy, zatem zadbać o możliwie klarowne i spójne zaprezentowanie koncepcji projektu, założeń dotyczących jego realizacji, oczekiwanych wyników i rezultatów oraz spodziewanych efektów długofalowych

Dalej

Należy wpisać słowa kluczowe oraz streszczenie projektu, brak wypełnionych pól uniemożliwia przejście do kroku 2

Słowa kluczowe oraz streszczenie będzie elementem wspomagającym dobór recenzentów do oceny wniosku


Przejście do kroku 2 następuje po wybraniu opcji Dalej, w przypadku niewypełnionych pól GW wskaże, które pole zostało pominięte

KROK 2 w Generatorze Wniosków (1/3)

Wnioskodawca

1 2 3 4 5 6 7 8

Lider

Partner 1 

Dodaj partnera

Pełna nazwa podmiotu
Narodowe Centrum Badan i Rozowju

Skrócona nazwa podmiotu
NCBR

Status organizacji
Uczelnia publiczna

Adres
ul. Nowogrodzka 47 a

Miejscowość
Warszawa

Kod pocztowy
00-965

Kod PKD
72.19.Z*

[Pobierz tabelę kodów PKD](#)

NIP
701-007-37-77

REGON
141032404

KRS *Pole opcjonalne*

Numer telefonu
2222222222

Fax *Pole opcjonalne*
2222222222

Adres strony www *Pole opcjonalne*
http://www.ncbir.pl/

Należy wypełnić dane Lidera a w przypadku konsorcjum dane dotyczące poszczególnych partnerów, status organizacyjny wybiera się z listy

Dodawanie nowych partnerów następuje po wybraniu opcji dodaj partnera, usuwanie partnera => ikona kosz przy numerze partnera

Należy zwrócić szczególną uwagę na poprawność wprowadzanego numeru NIP, po numerze NIP identyfikowany jest Wnioskodawca

Numer PKD Wnioskodawcy należy wskazać bazując na załączonej tabeli kodów PKD

KROK 2 w Generatorze Wniosków (2/3)

Osoby uprawnione do reprezentowania podmiotu

Imię

Dyrektor NCBR

Nazwisko

Dyrektor NCBR

Funkcja

Dyrektor NCBR

+ Dodaj osobę

Osoba do kontaktu

Imię

Osoba do kontaktu

Nazwisko

To pole jest wymagane.

Adres e-mail

osoba@do.kontaktu.pl

Numer telefonu

222222222

Należy wypełnić dane osób upoważnionych do reprezentowania podmiotu

Dane osób do reprezentowania podmiotu wprowadza się dla Lidera (pojedynczy wnioskodawca) oraz dla pozostałych partnerów (konsorcjum)

Liczbę osób do reprezentacji można zmieniać wybierając opcję Dodaj osobę

Brak wypełnionego pola system zasygnalizuje czerwonym polem z komentarzem jak powyżej

Brak wypełnionych pól spowoduje brak możliwości przejścia do kroku 3

KROK 2 w Generatorze Wniosków (3/3)

Oświadczenia

Zadania objęte wnioskiem nie są finansowane ze środków pochodzących z innych źródeł, a Podmiot nie ubiega się o ich finansowanie z innych źródeł.

Tak

Nie

Wymagana odpowiedź
twierdząca

Podmiot nie zalega z wpłatami z tytułu należności budżetowych oraz z opłacaniem składek na ubezpieczenia społeczne i zdrowotne.

Tak

Nie

Wszystkie załączane dokumenty podpisane są przez osoby upoważnione do reprezentowania Wnioskodawcy.

Tak

Nie

Nie dotyczy osób których umocowanie wynika z KRS, z odpisu z rejestru instytucji naukowych PAN.

Pełnomocnictwo

Wybierz plik

Plik PDF, maks. 10MB

Oświadczenie woli

- [Pobierz wzór oświadczenia](#)
- [Pobierz opis metody określania akronimu](#)

Wybierz plik

Plik PDF, maks. 10MB

AKRONIM projektu wpisywany do oświadczenia woli oznacza się zgodnie z instrukcją

Wróć

Dalej

Każdy podmiot musi udzielić pozytywnej odpowiedzi na pytanie nr 1 i 2

W przypadku, gdy oświadczenie woli podpisuje osoba nieupoważniona konieczne jest załączenie stosownego pełnomocnictwa – tylko pdf

Oświadczenie woli podpisuje tylko lider projektu, jeśli projekt składany jest w ramach konsorcjum naukowego – tylko pdf

Przejdź do kroku 3 po wybraniu opcji Dalej, powrót do kroku 1 po wybraniu opcji Wróć

KROK 3 w Generatorze Wniosków (1/1)

Zespół

1 2 3 4 5 6 7 8

Kierownik zespołu

Stopień naukowy Imię Nazwisko Podmiot

Dodaj członka zespołu

Zgodnie z Regulaminem Konkursu lista głównych członków zespołu badawczego została ograniczona do 10 osób.

Wróć Dalej

Można wpisać maksymalnie 10 głównych członków zespołu badawczego

Stopień naukowy należy wybrać z listy rozwijalnej

Każdy członek zespołu badawczego musi być przypisany do podmiotu wprowadzonego w kroku 2

Dodanie nowego członka zespołu badawczego następuje przez wybranie opcji Dodaj członka zespołu

Pierwszą osobą w zespole jest kierownik projektu, kolejne osoby są członkami zespołu badawczego

Stopień naukowy

brak
doc.
doc. dr
doc. dr hab.
doc. dr hab. inż.
doc. dr inż.
dr
dr hab.
dr hab. inż.
dr inż.
inż.
lek.
lek.wet.
mgr
mgr inż.
prof.
prof. dr
prof. dr hab.
prof. dr hab. inż.

KROK 4 w Generatorze Wniosków (1/3)

Harmonogram

1 2 3 4 5 6 7 8

Zadanie 1

Zadanie 2

Zadanie 3

Tytuł zadania

Rodzaj badań

Początek zadania

Zakończenie zadania

Podmioty biorące udział w zadaniu

NCBR

Rodzaj badań

Badania podstawowe

Badania przemysłowe

Prace rozwojowe

Możliwe jest dodanie max. 10 zadań w harmonogramie

Jedno zadanie może być realizowane przez kilka podmiotów (krok 2)

Rodzaj badań wybierany jest z listy



Dodawanie kolejnych zadań odbywa się za pomocą opcji Dodaj zadanie

Przejdźcie do kroku 5 następuje po wybraniu opcji Dalej

KROK 4 w Generatorze Wniosków (2/3)

Harmonogram

1 2 3 4 5 6 7 8

Zadanie 1
Zadanie 2 
Zadanie 3 
[+ Dodaj zadanie](#)

Tytuł zadania
Analiza

Rodzaj badań
Badania podstawowe

Podmioty biorące udział w zadaniu
 NCBR

Początek zadania
1

Zakończenie zadania
36

Okres realizacji projektu przekracza rekomendowaną długość 24 miesięcy. Konieczne jest uzasadnienie wydłużenia okresu realizacji projektu. Prosimy o odpowiednie zredagowanie uzasadnienia gdyż jego treść zostanie umieszczona w pkt. A4 Wniosku o dofinansowanie.

Uzasadnienie dla wydłużenia okresu realizacji projektu

[Wróć](#) [Dalej](#)


Jeżeli termin realizacji zadań wykracza poza 24 miesiące konieczne jest przedstawienie merytorycznego uzasadnienia

Brak wypełnionego jakiegokolwiek pola w kroku 4 uniemożliwi przejście do kroku 5

KROK 4 w Generatorze Wniosków (3/3)

Harmonogram nie zachowuje ciągłości zadań

Zadanie 1

Zadanie 2 

+ Dodaj zadanie

Tytuł zadania

tytuł zadania

Rodzaj badań

Badania przemysłowe

Podmioty biorące udział w zadaniu

NCBR

Początek zadania


1

Zakończenie zadania

20

Harmonogram nie zachowuje ciągłości zadań

Zadanie 1

Zadanie 2 

+ Dodaj zadanie

Tytuł zadania

To pole jest wymagane.

Rodzaj badań

Badania podstawowe

Podmioty biorące udział w zadaniu

NCBR

Początek zadania

24

Zakończenie zadania

36

Generator weryfikuje ciągłość terminów realizacji zadań, w przypadku braku ciągłości zadań GW informuje o tym powyższym komunikatem

Błędy i braki w wypełnionych polach GW sygnalizuje podświetlonym na czerwono numerem zadania ze wskazaniem pola wymagającego korekty/uzupełnienia. Taka zasada obowiązuje we wszystkich krokach GW.

KROK 5 w Generatorze Wniosków (1/3)

Kosztorys

1 2 3 4 5 6 7 8

Nr zad.	Nazwa podmiotu	Kategorie kosztów					Koszty ogółem	Dofinansowanie	Wkład własny
		W	A	E	Op	O			
1 BPO	NCBR	0,00	0,00	0,00	0,00	0,00	0,00	0,00	0,00
	GDDKiA	0,00	0,00	0,00	0,00	0,00	0,00	0,00	0,00
Suma dla zadania 1							0,00	0,00	0,00
2 PRZ	NCBR	0,00	0,00	0,00	0,00	0,00	0,00	0,00	0,00
	GDDKiA	0,00	0,00	0,00	0,00	0,00	0,00	0,00	0,00
Suma dla zadania 2							0,00	0,00	0,00
Suma dla projektu							0,00	0,00	0,00
Planowana wartość podatku VAT								0,00	

Wszystkie kwoty należy podawać w PLN.

[Wróć](#) [Dalej](#)

Jeżeli zadanie wykonywane jest przez kilka podmiotów, środki planowane na realizację danego zadania są ujęte w kilku wierszach

Każde pole w kategoriach W, A, E, Op, O musi zostać wypełnione, w przypadku braku którejś z kategorii należy wypełnić ją kwotą 0 zł

Generator automatycznie wyświetla formularz kosztorysu na podstawie danych wprowadzonych w kroku 2 i 4

KROK 5 w Generatorze Wniosków (2/3)

Kosztorys

Maksymalna wnioskowana kwota dofinansowania nie może przekroczyć 3 000 000 mln zł

Koszty w kat. kosztów E mogą stanowić maksymalnie 70 % kosztów kwalifikowanych projektu

Koszty badań podstawowych mogą stanowić mak.10% kosztów kwalifikowanych projektu

Nr zad.	Nazwa podmiotu	Kategorie kosztów					Koszty ogółem	Dofinansowanie	Wkład własny
		W	A	E	Op	O			
1 BPO	NCBR	10 000,00	10 000,00	10 000,00	10 000,00	0,00	40000,00	0,00	40000,00
	GDDKiA	10 000,00	10 000,00	10 000,00	10 000,00	0,00	40000,00	0,00	40000,00
Koszty ogólne							80000,00	0,00	80000,00
2 PRZ	NCBR	10 000,00	10 000,00	10 000,00	10 000,00	0,00	40000,00	0,00	40000,00
	GDDKiA	10 000,00	10 000,00	10 000,00	10 000,00	0,00	40000,00	0,00	40000,00
Suma dla zadania 2							80000,00	0,00	80000,00
Suma dla projektu							160000,00	0,00	160000,00
Planowana wartość podatku VAT								0,00	

Wszystkie kwoty należy podawać w PLN.

Koszty kat. O (ogólne) mogą być wprowadzone przez GW w sposób automatyczny tj. poprzez wybranie opcji Ustaw maksymalne. Koszty te mogą stanowić max. 25% z sumy pozostałych kategorii kosztów w danym zadaniu z wyłączeniem kat. E

Koszty kat. O mogą przyjąć niższą wartość niż wynikające z wybranej opcji Ustaw maksymalne

GW weryfikuje max. kwotę dofinansowania, poziom kosztów w kat. E oraz udział badań podstawowych w kosztorysie projektu

KROK 5 w Generatorze Wniosków (3/3)

Kosztorys

1 — 2 — 3 — 4 — 5 — 6 — 7 — 8

Nr zad.	Nazwa podmiotu	Kategorie kosztów					Koszty ogółem	Dofinansowanie	Wkład własny
		W	A	E	Op	O			
1 BPO	NCBR	10 000,00	10 000,00	10 000,00	10 000,00	7 500,00	47500,00	47 500,00	0,00
	GDDKiA	10 000,00	10 000,00	10 000,00	10 000,00	7 500,00	47500,00	47 500,00	0,00
	Suma dla zadania 1						95000,00	95000,00	0,00
2 PRZ	NCBR	10 000,00	10 000,00	10 000,00	10 000,00	7 500,00	47500,00	47 500,00	0,00
	GDDKiA	10 000,00	10 000,00	10 000,00	10 000,00	7 500,00	47500,00	0,00	47500,00
	Suma dla zadania 2						95000,00	Dofinansowanie	47500,00
Suma dla projektu						190000,00	Ustaw maksymalne	47500,00	
Planowana wartość podatku VAT								0,00	

Wszystkie kwoty należy podawać w PLN.

Dofinansowanie w ramach poszczególnych zadań, GW wylicza automatycznie po wybraniu opcji Ustaw maksymalne

Po wprowadzeniu korekt w kosztorysie w dowolnym zadaniu konieczne jest ponowne wybranie opcji Ustaw maksymalne (O i dof.)

O wszelkich błędach i brakach w kosztorysie GW zakomunikuje podświetleniem pola na czerwono i nie będzie możliwe przejście do kroku 6

KROK 6 w Generatorze Wniosków (1/1)

Uzasadnienie kosztów

1 2 3 4 5 6 7 8

Zadanie 1
Zadanie 2

W

Uzasadnienie

wynagrodzenia

Opis kategorii kosztów

Każda kwota wpisana w kroku 5 musi być wyczerpująco uzasadniona w kroku 6

Pola z uzasadnieniami są wyświetlane na podstawie danych z kroku 4 i 5

Opis kategorii kosztów znajduje się tuż nad polem każdego uzasadnienia

Brak uzasadnienia kosztów uniemożliwia przejście do kroku 7

Uzasadnienia powinny być wyczerpujące, by recenzenci i eksperci mogli ocenić, w kryt. 7 oceny merytorycznej wniosku, zasadność planowanych kosztów

Kategoria W

w ramach kategorii kwalifikowane są koszty wynagrodzeń wraz z pozapłacowymi kosztami pracy, w tym składkami na ubezpieczenia społeczne i zdrowotne, osób zatrudnionych przy prowadzeniu badań podstawowych, przemysłowych lub prac rozwojowych (pracowników badawczych, pracowników technicznych, pozostałych pracowników pomocniczych i kierownika projektu), w części, w jakiej wynagrodzenia te są bezpośrednio związane z realizacją projektu objętego dofinansowaniem

W uzasadnieniu należy podać liczbę osób przewidzianych do realizacji zadania, liczbę osobomiesięcy (osobomiesięc jest ekwiwalentem zatrudnienia jednej osoby w wymiarze pełnego etatu na okres 1 miesiąca do realizacji projektu) ogółem, informację o sposobie obliczenia wynagrodzenia kierownika i członków zespołu realizującego zadanie, jak również uzasadnienie planowanego zatrudnienia w formie umów cywilnoprawnych, tj. umowa o dzieło, umowa zlecenie z informacją o przyjętym w danej jednostce sposobem ustalania wynagradzania w tym zakresie

Zamknij

KROK 7 w Generatorze Wniosków (1/2)

Opis projektu

1

2

3

4

5

6

7

8

Wymagania dotyczące opisu projektu

- Opis Projektu, wymagany we Wniosku stanowi odrębny plik w formacie pdf, załączany przez Wnioskodawcę w Generatorze Wniosków.
- Nie można dołączyć do Generatora Opisu Projektów w innym formacie niż pdf.
- Opis Projektu nie wymaga składania na nim podpisów przez osoby upoważnione do reprezentowania Wnioskodawcy oraz jakichkolwiek pieczęci firmowych, imiennych.
- Wniosek w ramach Konkursu bez załączonego Opisu Projektu nie zostanie skutecznie złożony, o czym Generator Wniosków poinformuje w trakcie próby złożenia Wniosku. Zawartość Opisu Projektu będzie weryfikowana w trakcie oceny formalnej.
- Cały dokument dotyczący Opisu Projektu musi być przygotowany w języku polskim.
- Wszystkie wymagane pola Opisu Projektu muszą zostać wypełnione.
- Całkowity rozmiar Opisu Projektu nie może przekroczyć maksymalnej liczby 25 stron A4 oraz maksymalnej liczby 10 zadań łącznie dla projektu.
- Poszczególne sekcje Opisu Projektu, muszą być bezwzględnie ujęte. Główne sekcji Opisu projektu to:
 1. D1 Cele i założenia projektu,
 2. D2 Możliwość wykorzystania wyników projektu,
 3. D3 Wartość naukowa projektu,
 4. D4 Potencjał wnioskodawcy
 5. D5 Opis poszczególnych zadań
- Opis Projektu zawarty w powyższych sekcjach musi uwzględniać odniesienie się do wszystkich podpunktów szczegółowych określonych w każdej z sekcji D1-D4. W sekcji D5 należy opisać każde zadania badawcze osobno, tabele z pkt. D5 należy powielić odpowiednio do liczby zadań planowanych w Projekcie. Prosimy opracować opis projektu bazując na załączonym poniżej szablonie.
- W ramach Opisu Projektu możliwe jest zamieszczanie schematów, rysunków, fotografii itp.
- Rekomendowany format czcionki to Times New Roman 11pt, pojedynczy odstęp między wierszami.
- Prosimy zwrócić szczególną uwagę jaki plik został zamieszczony w Generatorze jako Opis Projektu. Zamieszczenie przypadkowych dokumentów jako Opis Projektu jest częstą przyczyną odrzucenia wniosku z przyczyn formalnych.

Opis projektu łączy się w formacie pdf, możliwy jest jego podgląd załączonego pliku

Załączenie pliku w innym formacie niż pdf jest niemożliwe

Rekomendujemy opracowanie Opisu Projektu na załączonym szablonie

Należy zapoznać się z wymaganiami dotyczącymi Opisu Projektu

✓ Plik załączony

👁️ Podgląd

🗑️ Usuń



Pobierz szablon opisu projektu

KROK 7 w Generatorze Wniosków (2/2)

Ważna informacja

Uprzejmie przypominamy, iż zgodnie z załącznikiem nr 5 do Regulaminu ocenie formalnej będzie podlegała prawidłowość wypełnienia w Generatorze Wniosków wszystkich pól we wniosku stanowiącym załącznik nr 2 do Regulaminu, oraz załączenie wszystkich wymaganych dokumentów wskazanych w załączniku nr 3 do Regulaminu.

Zwracamy się z prośbą o zwrócenie szczególnej uwagi w czasie opracowywania Opisu Projektu na jego poprawność i kompletność. Prosimy o dołożenie należytej staranności by dane znajdujące się w harmonogramie, kosztorysie oraz informacje dot. składu zespołu badawczego (umieszczone w kroku 3, 4, 5) były tożsame z danymi wpisanymi w część Opisową Projektu (umieszczoną w kroku 7). Przede wszystkim prosimy zwrócić uwagę na spójność danych wpisywanych do harmonogramu i kosztorysu z tabelami w części opisowej zadań - D5 w Opisie Projektu. Prosimy zadbać o spójność takich danych jak terminy realizacji zadań, tytuły zadań, członkowie zespołu badawczego, typy zadań.

Zgodnie z Regulaminem konkursu możliwość korekty wniosku nie dotyczy części opisowej Projektu dołączanej w postaci pliku pdf (krok 7 w Generatorze Wniosków).

Opis projektu

1

2

3

4

5

6

7

8

Opis projektu może mieć maksymalnie 25 stron.

GW weryfikują liczbę stron Opisu Projektu, Opis Projektu nie może przekroczyć 25 stron A4

Opis Projektu nie podlega poprawkom formalnym !!!

Prosimy zachować szczególną uwagę w zakresie prawidłowego pliku załączanego jako Opis Projektu


Dane wpisane do Opisu Projektu muszą być spójne z danymi wprowadzanymi we wcześniejszych krokach GW tj. kroku 1, 2, 3, 4, 5, 6

KROK 8 w Generatorze Wniosków (1/1)

Podsumowanie

Sprawdź wprowadzone dane

Wszystkie wymagane pola formularza zostały wypełnione. Prosimy upewnić się, że wprowadzone dane są poprawne, ponieważ po złożeniu wniosku ich edycja nie będzie możliwa.



Złóż wniosek

Kliknięcie przycisku spowoduje złożenie wniosku i skierowanie go do oceny formalnej. Jednocześnie, na adres e-mail podany podczas rejestracji, otrzymają Państwo potwierdzenie przyjęcia wniosku.



Oświadczam, że zapoznałem się z [regulaminem konkursu RiD](#) i chcę złożyć wniosek.

Nabór wniosków trwa do 10 kwietnia 2015 r., do godziny 16:00. Po upływie tego terminu złożenie wniosku będzie niemożliwe.

Trwa generowanie pliku PDF

Pobieranie rozpocznie się automatycznie. Po jego zakończeniu możesz zamknąć to okno.

PODGLĄD

A. OGÓLNE INFORMACJE O PROJEKCIE

1	Zagadnienie w języku polskim	Wykorzystanie materiałów pochodzących z recyklingu
	Zagadnienie w języku angielskim	The use of materials from recycling
	Obszar tematyczny	Technologia budowy oraz remontu dróg i obiektów inżynierskich
2	Akronim	OT1-1C/NCBR
3	Dział gospodarki wg PKD	Działalność profesjonalna, naukowa i techniczna Badania naukowe i prace rozwojowe w dziedzinie nauk przyrodniczych i technicznych Badania naukowe i prace rozwojowe w dziedzinie pozostałych nauk przyrodniczych i technicznych
	Klasyfikacja podstawowej działalności PKD Wnioskodawcy	NCBR - 72.19.Z* GDDKiA - VVV
	Obszar naukowy wg OECD + dyscyplina szczegółowa	Nauki inżynierskie i techniczne Inżynieria lądowa Inżynieria lądowa
	Klasyfikacja NABS	Transport, telekomunikacja i pozostała infrastruktura
	Klasyfikacja MAE	7 OTHER CROSS-CUTTING TECHNOLOGIES or RESEARCH 73 Other
	Klasyfikacja KIS	Innowacyjne technologie i procesy przemysłowe (w ujęciu horyzontalnym): 19. Inne
	Słowa kluczowe w języku polskim	max. pięć słów kluczowych oddzielonych przecinkiem
Słowa kluczowe w języku angielskim	max. pięć słów kluczowych oddzielonych przecinkiem	
4	Planowany okres realizacji w miesiącach	36 Uzasadnienie
	Streszczenie projektu w języku polskim	
streszczenie w języku polskim - max. 1000 słów		
6	Streszczenie projektu w języku angielskim	
	streszczenie w języku angielskim - max. 1000 słów	

W kroku 8 GW umożliwia podgląd kompletnego wniosku na formularzu zgodnym z załącznikiem nr 2 do Regulaminu I Konkursu

Przed złożeniem wniosku konieczne jest złożenie oświadczenia w zakresie zapoznania się z Regulaminem I Konkursu

Wniosek może nie zostać złożony / zarejestrowany w GW jeśli w danym obszarze tematycznym Wnioskodawca złożył już wcześniej wniosek. Rekomendujemy wcześniej przystąpić do wypełniania wniosków w GW

Wnioskodawca złożył już wniosek w wybranym obszarze tematycznym.

Podsumowanie

Rekomendujemy wcześniejsze wypełnienie wniosku w GW, istnieje wówczas więcej czasu na pokonanie trudności formalnych

Opis Projektu powinien być przygotowany na załączonym szablonie a następnie zapisany w formacie pdf i załączony do GW

Oświadczenie woli oraz wszelkie pełnomocnictwa należy załączać w GW w formacie pliku pdf

Zapisywanie danych w GW następuje TYLKO przy przejściu z kroku do kroku

Ogłoszenie I Konkursu w ramach porozumienia dotyczącego Wspólnego Przedsięwzięcia RID „Rozwój Innowacji Drogowych”



Dyrektor Narodowego Centrum Badań i Rozwoju oraz Generalny Dyrektor Dróg Krajowych i Autostrad ogłaszają **Konkurs** w ramach porozumienia dotyczącego **Wspólnego Przedsięwzięcia „Rozwój Innowacji Drogowych”**.

Celem Konkursu jest wyłonienie projektów badawczych z zakresu projektowania, technologii oraz budowy i eksploatacji dróg, poprawy bezpieczeństwa ruchu drogowego i efektywności systemu zarządzania ruchem w Polsce. Problemy badawcze zgłaszane w konkursie powinny dotyczyć zagadnień zawartych w Założeniach Wspólnego Przedsięwzięcia RID.

Rozwiązania wypracowane w ramach projektów badawczych, wylanianych w ramach Konkursu zostaną wdrożone jako wytyczne lub instrukcje do stosowania przy budowie, przebudowie, rozbudowach, remontach oraz wzmocnieniach dróg zarządzanych przez GDDKiA.

Konkurs skierowany jest do jednostek naukowych oraz do konsorcjów naukowych w rozumieniu *ustawy o zasadach finansowania nauki* pod warunkiem, że w skład konsorcjum wchodzi wyłącznie jednostki naukowe.

Założenia Wspólnego Przedsięwzięcia, a także dokumenty konkursowe w tym Regulamin Konkursu dostępne są na stronie: <http://www.ncbr.pl/programy-krajowe/rid/i-konkurs/dokumenty-do-pobrania/>

Nabór wniosków w systemie GW (Generator Wniosku) rozpocznie się w dniu **10 lutego 2015 r.**, a zakończy się w dniu **10 kwietnia 2015 r.**, o **godzinie 16:00**.

Wszelkie pytania prosimy kierować na adresy e-mail:

Pytania dot. kwestii formalnych i proceduralnych w odniesieniu do Regulaminu: rid@ncbr.gov.pl

Pytania dot. obszarów merytorycznych i zakresu tematycznego konkursu: rid@gddkia.gov.pl

Dane do GW mogą być wpisywane tylko z jednego konta

Wpisywanie danych z różnych kont może powodować utratę danych

Problemy techniczne należy kierować na adres: rid@ncbr.gov.pl

Lokalizacja generatora

<https://rid.ncbr.gov.pl>

Dokumentacja konkursu:

<http://www.ncbr.pl/programy-krajowe/rid/i-konkurs/dokumenty-do-pobrania/>

Zamknięcie naboru wniosków i GW: 10.04.2015 r. godzina 16.00